

Hilfe zur Registrierung im Presseportal für Schulen (PFS)

Die Freischaltung der Schulen zum PFS erfolgt gestaffelt nach Bundesländern.

Sie möchten wissen, ob Sie sich bereits für das Presseportal für Schulen registrieren können?

Informationen dazu finden Sie unter:

<https://presseportal-fuer-schulen.de/hilfe/registrierungsinfos-marktstart>

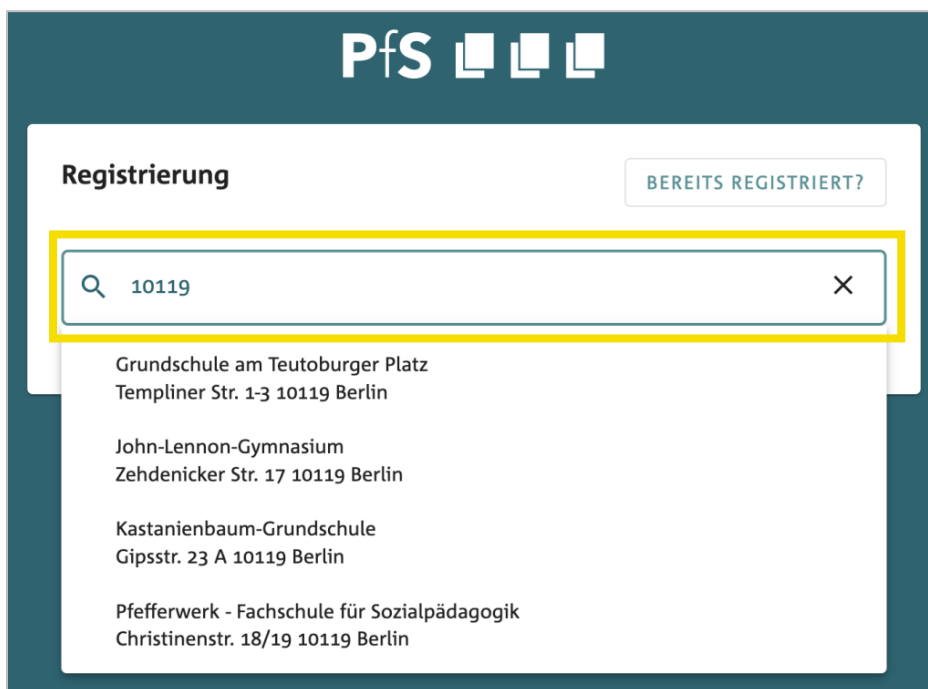
Die Registrierung für das Presseportal für Schulen erreichen Sie unter folgendem Link:

<https://presseportal.schule/registration>

Für den Abschluss der Registrierung benötigen Sie einen Code, den Sie aus dem Sekretariat Ihrer Schule erhalten.

Schritt 1

Wählen Sie zunächst Ihre Schule aus. Am schnellsten geht dies, indem Sie die Postleitzahl und die Straße Ihrer Schule in das Suchfeld „Ihre Schule“ eingeben. Auch die Eingabe des Schulnamens ist möglich. In den Ergebnissen klicken Sie auf Ihre Schule.



The screenshot shows the registration interface of the PFS. At the top, the PFS logo is displayed. Below it, the word "Registrierung" is written in bold. To the right, there is a button labeled "BEREITS REGISTRIERT?". A search bar is highlighted with a yellow border, containing the text "10119" and a magnifying glass icon on the left and a close icon on the right. Below the search bar, a list of search results is shown, each with the school name and address:

- Grundschule am Teutoburger Platz
Templiner Str. 1-3 10119 Berlin
- John-Lennon-Gymnasium
Zehdenicker Str. 17 10119 Berlin
- Kastanienbaum-Grundschule
Gipsstr. 23 A 10119 Berlin
- Pfefferwerk - Fachschule für Sozialpädagogik
Christinenstr. 18/19 10119 Berlin

Schritt 2

Tragen Sie Ihren Vor- und Nachnamen und Ihre E-Mail-Adresse in die entsprechenden Felder ein. Sollten Sie von Ihrer Schule eine dienstliche E-Mail-Adresse erhalten haben, verwenden Sie bitte diese.



Registrierung  BEREITS REGISTRIERT?

Ihre Schule
**Städt. Private Medien Gesellschaftsschule, Markgrafenstraße 62,
10969 Berlin**

Ihr Vorname
Toni

Ihr Nachname
Mustermensch

Ihre E-Mail-Adresse
toni.mustermensch@mail.de

Bitte verwenden Sie Ihre dienstliche E-Mail-Adresse, falls vorhanden.

Ich bestätige, dass ich an der oben genannten Schule unterrichte und das Presseportal für Schulen (PFS) sowie die Artikel daraus nur für den Unterricht nutzen werde.

Ich bin mit Ihren [AGB](#) einverstanden.

Informationen über die Verwendung Ihrer Daten finden Sie in unseren [Datenschutzhinweisen](#).

ZURÜCK JETZT REGISTRIEREN

Klicken Sie auf „Datenschutzhinweise“, um die Datenschutzhinweise zu lesen. Klicken Sie auf „AGB“, um die Allgemeinen Geschäftsbedingungen zu lesen. Beide Seiten öffnen sich in einem neuen Fenster, das Sie schließen können, um zur Registrierungsseite zurückzukehren.

Bestätigen Sie bitte durch Setzen des Häkchens, dass Sie als Lehrkraft berechtigt sind, das Presseportal für Schulen zu nutzen und den AGB zustimmen.

Klicken Sie auf „Jetzt registrieren“.

Schritt 3

Sie sollten innerhalb weniger Minuten eine E-Mail an die von Ihnen angegebene Adresse erhalten, mit der Sie Ihre Registrierung bestätigen. Sollten Sie die E-Mail nicht erhalten haben, prüfen Sie bitte auch den Ordner „Unerwünschte Werbung“ in Ihrem E-Mail-Programm. Je nach E-Mail-Programm kann dieser Ordner auch „Spam“ oder „Junk“ heißen.

Vielen Dank, dass Sie sich für das Presseportal für Schulen registrieren!

Bitte bestätigen Sie Ihre E-Mail-Adresse, indem Sie den folgenden Link öffnen:

[https://presseportal.schule/registration/verification/yudgpv\[REDACTED\]](https://presseportal.schule/registration/verification/yudgpv[REDACTED])

Halten Sie für den Abschluss der Registrierung den Freischalt-Code Ihrer Schule bereit. Diesen erhalten Sie im Sekretariat Ihrer Schule oder von Ihrer Schulleitung.

Klicken Sie auf den Bestätigungslink in der E-Mail oder kopieren Sie ihn in die Adresszeile Ihres Browsers.

Schritt 4

An dieser Stelle geben Sie bitte Ihren Freischalt-Code ein, den Sie in Ihrem Sekretariat oder von der Schulleitung erhalten. Sie können die Registrierung mit dem Link aus der E-Mail auch bis zu 8 Wochen später abschließen, sollten Sie den Code noch nicht erhalten haben. Nach Ablauf dieser Zeit werden Ihre eingegebenen Daten automatisch gelöscht.

Sie können sich aber mit jederzeit mit dem Freischalt-Code für Ihre Schule neu registrieren.

PfS

Fast geschafft!

Um die Registrierung fortzusetzen, geben Sie bitte den Code ein, den Ihre Schule zum Freischalten des Presseportals erhalten hat. Sie erhalten ihn beim Sekretariat oder der Schulleitung.

Sie können die [Registrierung neu starten](#), sollten Sie sich z.B. für die falsche Schule angemeldet haben.

Ihre Schule ?
Städt. P
10969 Berlin [Ändern](#)

Freischalt-Code
1234-5678

Abschließend vergeben Sie bitte ein Passwort. Mit Ihrer E-Mail-Adresse und Ihrem Passwort können Sie sich zukünftig im Presseportal für Schulen anmelden.

Ihr persönliches Passwort festlegen

Passwort wiederholen

REGISTRIERUNG ABSCHLIESSEN

Der Code gilt für Ihre gesamte Schule. Sollte eine andere Lehrkraft aus Ihrer Schule sich ebenfalls registrieren wollen, können Sie den Code gern innerhalb der Schule weitergeben. Das Verwenden des Codes von Personen außerhalb Ihrer Schule ist nicht gestattet.

Sollte der Code nicht funktionieren, prüfen Sie, ob Sie sich für die richtige Schule angemeldet haben. Sollte im Feld „Ihre Schule“ die falsche Schule stehen, können Sie die Registrierung neu starten unter

<https://presseportal.schule/registration>.

Legen Sie ein Passwort fest. Mit diesem Passwort und Ihrer E-Mail-Adresse können Sie sich nach Abschluss der Registrierung im Presseportal für Schulen anmelden. Damit Ihr Passwort sicher ist, verwenden Sie bitte mindestens 8 Zeichen aus Großbuchstaben, Kleinbuchstaben und Zahlen. Auch Sonderzeichen werden empfohlen. Um versehentlichen Tippfehlern vorzubeugen, wiederholen Sie bitte die Eingabe Ihres Passwortes.

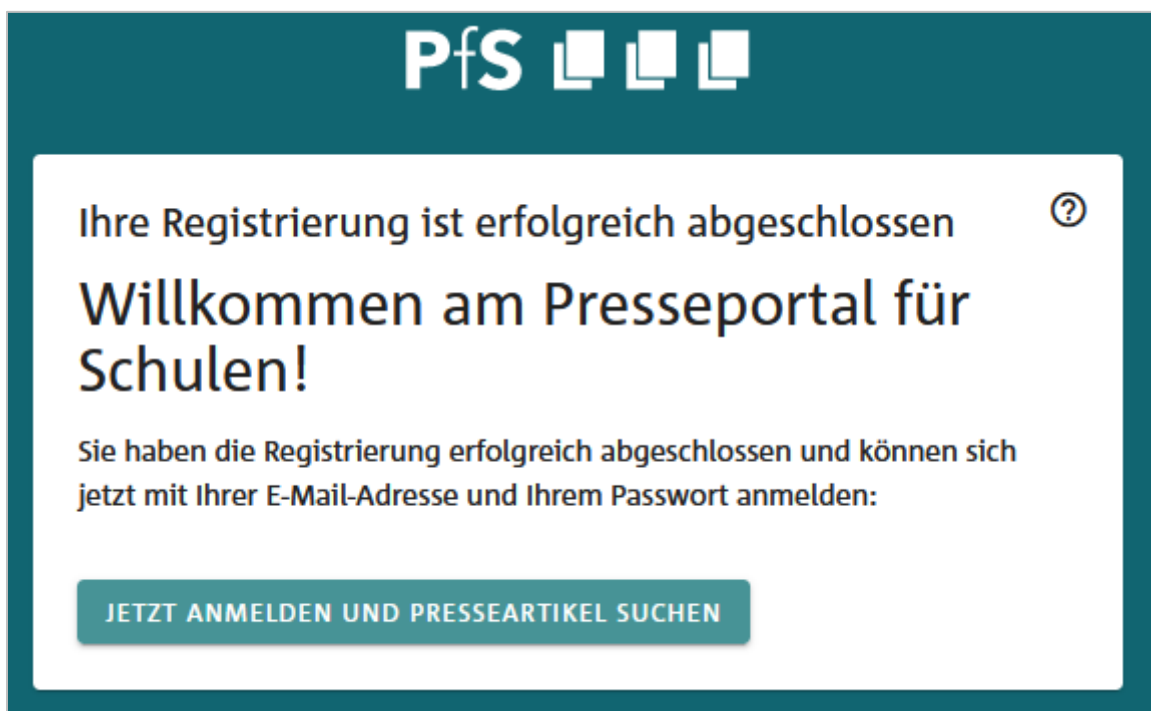
Das Passwort wird verdeckt, damit es niemand bei der Eingabe am Bildschirm sehen kann. Wenn Sie das Passwort bei der Eingabe sehen möchten, klicken Sie auf das Augen-Symbol rechts im Feld.

Klicken Sie anschließend auf „Registrierung abschließen“. Sollte keine Bestätigung erscheinen, achten Sie bitte auf Fehlermeldungen im Formular und passen Sie Ihre Eingabe an.

Schritt 5

Sie haben Ihre Registrierung erfolgreich abgeschlossen. Um Ihre Recherche zu beginnen, klicken Sie auf „Jetzt anmelden“, und geben Sie die E-Mail-Adresse, die Sie bei der Registrierung verwendet haben, sowie das von Ihnen festgelegte Passwort ein. Ihren Freischalt-Code müssen Sie nicht erneut eingeben. Die Anmeldeseite erreichen Sie auch hier:

<https://presseportal.schule/>.



The screenshot shows a confirmation message in a dark teal header with the PFS logo. The main text reads: 'Ihre Registrierung ist erfolgreich abgeschlossen' followed by a question mark icon. Below this is a large heading: 'Willkommen am Presseportal für Schulen!'. A sub-message states: 'Sie haben die Registrierung erfolgreich abgeschlossen und können sich jetzt mit Ihrer E-Mail-Adresse und Ihrem Passwort anmelden:'. At the bottom, there is a teal button with the text 'JETZT ANMELDEN UND PRESSEARTIKEL SUCHEN'.

Anmeldung

Hier erfahren Sie, wie Sie sich anmelden können:
<https://presseportal-fuer-schulen.de/hilfe/anmeldung>

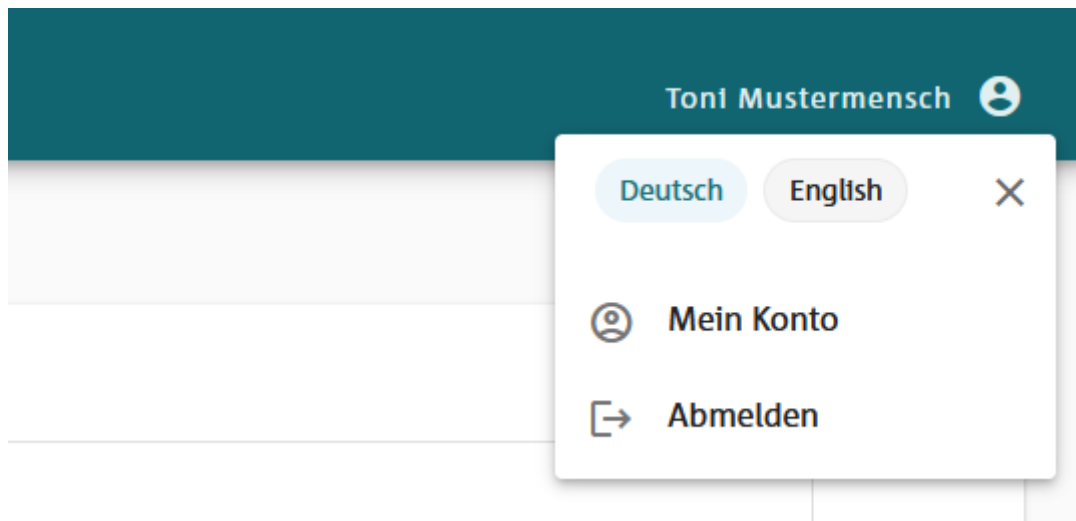
Sie können sich nicht für das Presseportal für Schulen registrieren?

Füllen Sie bitte unser Formular aus und wir helfen Ihnen gerne weiter:
<https://presseportal-fuer-schulen.de/hilfeformular>

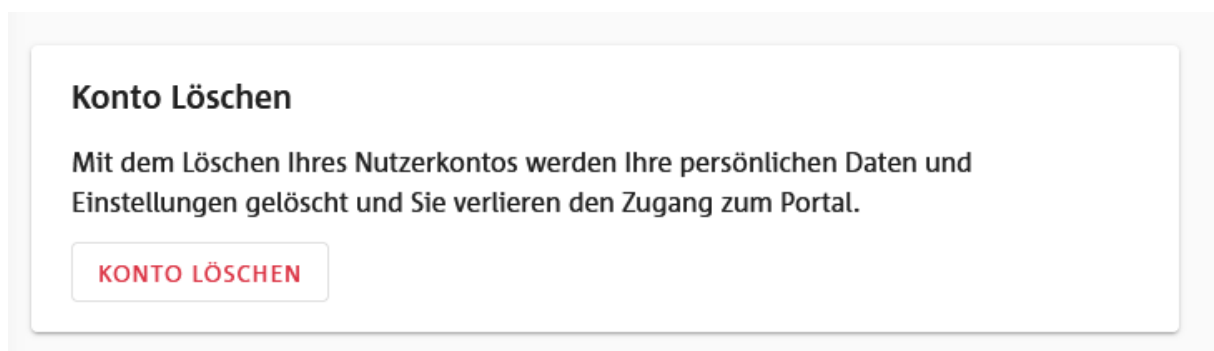
Löschung

Sie können Ihre Login-Daten selbstständig löschen, wenn Sie diese nicht mehr benötigen.
 (Schulwechsel, Ausscheiden aus dem Dienst).

Klicken Sie dafür rechts oben auf Ihren Namen und dann auf „Mein Konto“.



Auf der Seite, die sich öffnet, finden Sie ganz unten die Option „Konto Löschen“.



Anschließend ist Ihr Zugang gelöscht. Ein Einloggen ist dann nicht mehr möglich. Sollten Sie Ihren Login irrtümlich gelöscht haben, registrieren Sie sich einfach erneut mit dem Ihnen bekannten Freischalt-Code.